

Débat « La Provence, capitale mondiale du Rosé »

Amorim 30/06/2017

Le développement à l'international des vins rosés

Plan de la présentation :

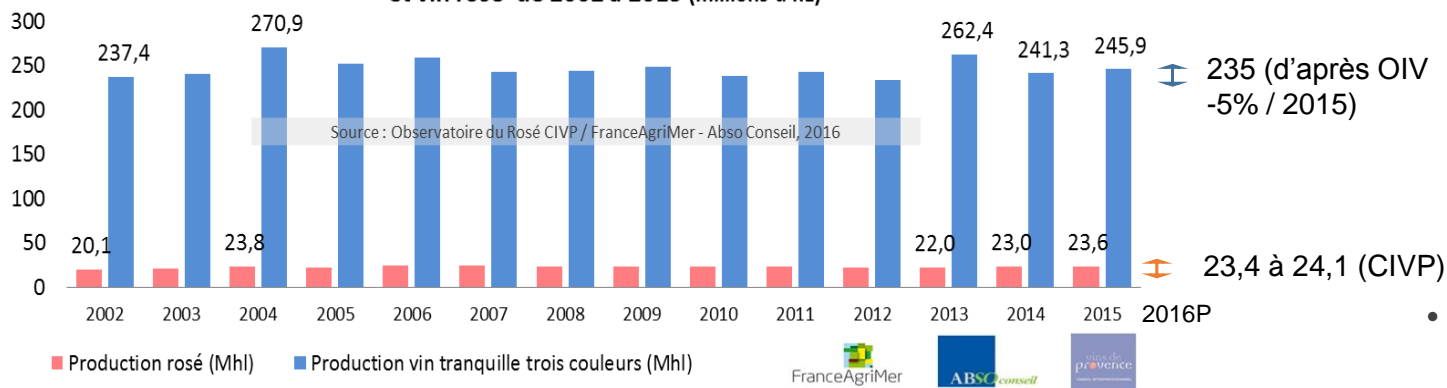
- Evolution de la production des Rosés du Monde
- Echanges et consommation de Vins Rosés : flux volumes
- Prix export des vins rosés et flux valeurs
- Intensités et volumes par habitant de consommation de Vins Rosés
- Diversité - typicités des Rosés du Monde, perspective...

La production de vin rosé

➔ Plus de 23 Millions d'hl en 2015, soit +17% en 13 ans : la production progresse en réponse à la consommation.

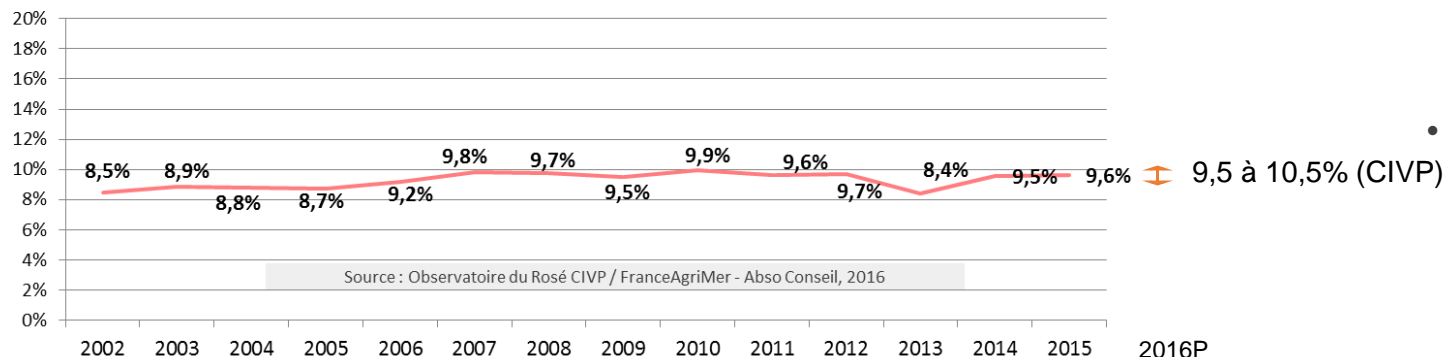
Observatoire
du Rosé

Evolution de la production mondiale vin tranquille trois couleurs
et vin rosé de 2002 à 2015 (millions d'hl)



- La **production de vin rosé** en 2015 est en hausse pour répondre à la demande. Elle est moins variable en volume que la production 3 couleurs.

Part du rosé dans la production totale de vin tranquille trois couleurs
de 2002 à 2015 (en % de la production tous vins)



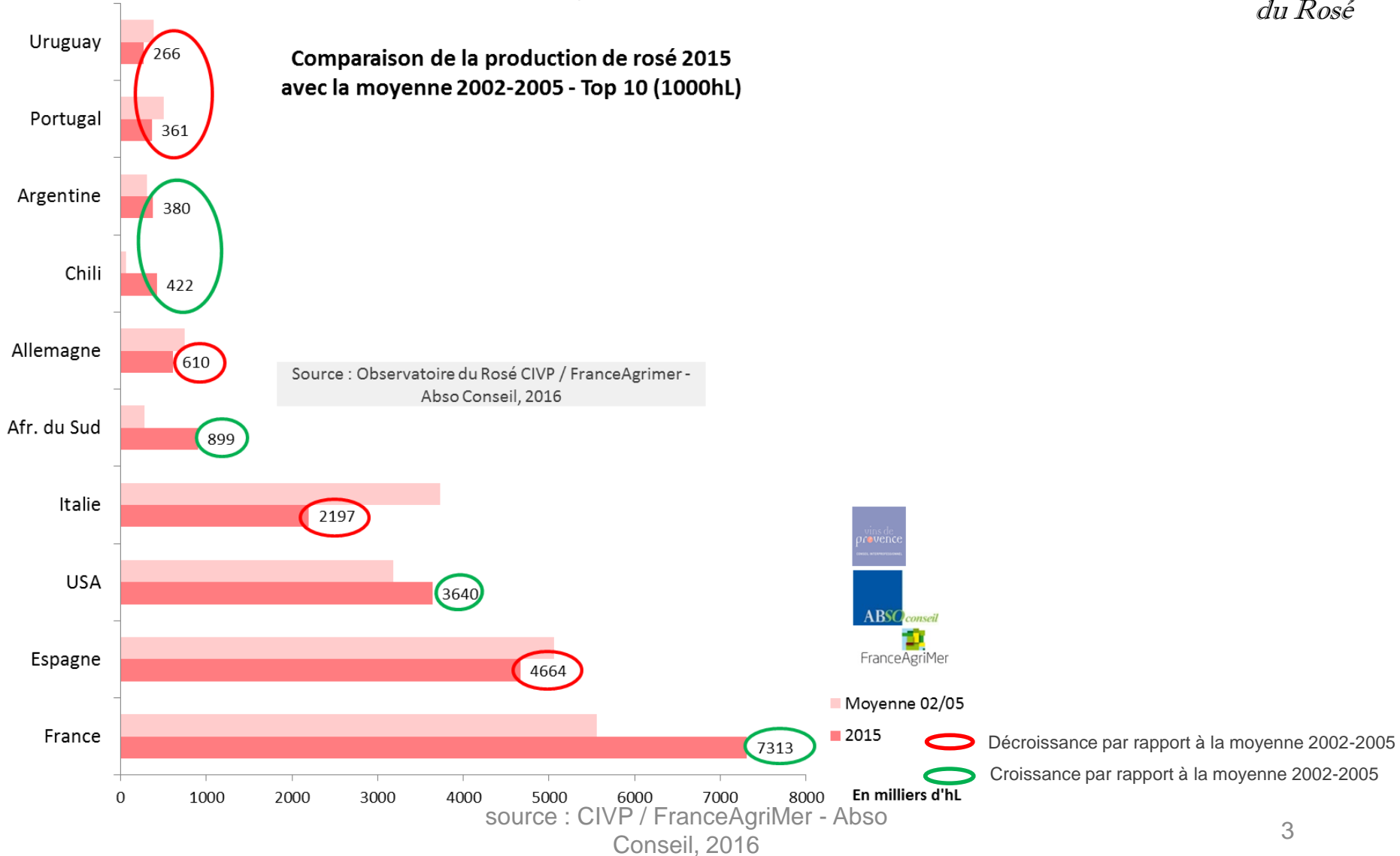
- La **part du vin rosé** au sein des vins tranquilles semble stable depuis 2002, oscillant entre 8,4% et 9,6%.

- Provisoire 2016: légère progression des Rosés – stabilisation.*

La production de vin rosé

→ Focus sur les 10 principaux pays producteurs de vin rosé.

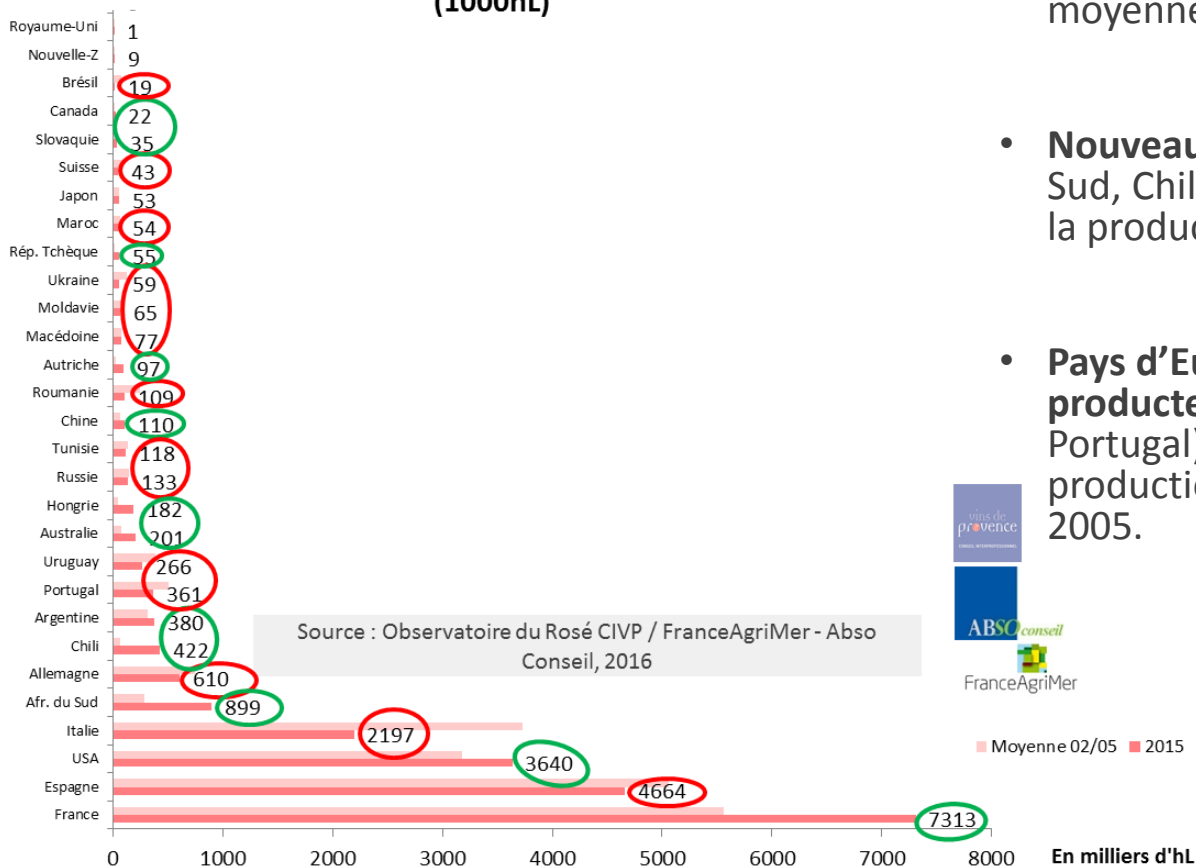
Comparaison de la production de rosé 2015
avec la moyenne 2002-2005 - Top 10 (1000hL)



La production de vin rosé

→ La France affirme son statut de premier producteur. Ses voisins européens ont une production en baisse, au profit de nouveaux pays producteurs. *Observatoire du Rosé*

Comparaison de la production de rosé 2015
avec la moyenne 2002-2005
(1000hL)



- **France** : progression marquée de la production en 2015 par rapport à la moyenne 2002-2005.
- **Nouveaux pays producteurs** (Afrique du Sud, Chili, Hongrie) : hausse significative de la production de vin rosé en 2015.
- **Pays d'Europe de l'Ouest historiquement producteurs de vins** (Italie, Espagne et Portugal) : diminution marquée de la production entre 2015 et la moyenne 2002-2005.



- Décroissance par rapport à la moyenne 2002-2005
- Croissance par rapport à la moyenne 2002-2005

Débat « La Provence, capitale mondiale du Rosé »

Amorim 30/06/2017

Le développement à l'international des vins rosés

Plan de la présentation :

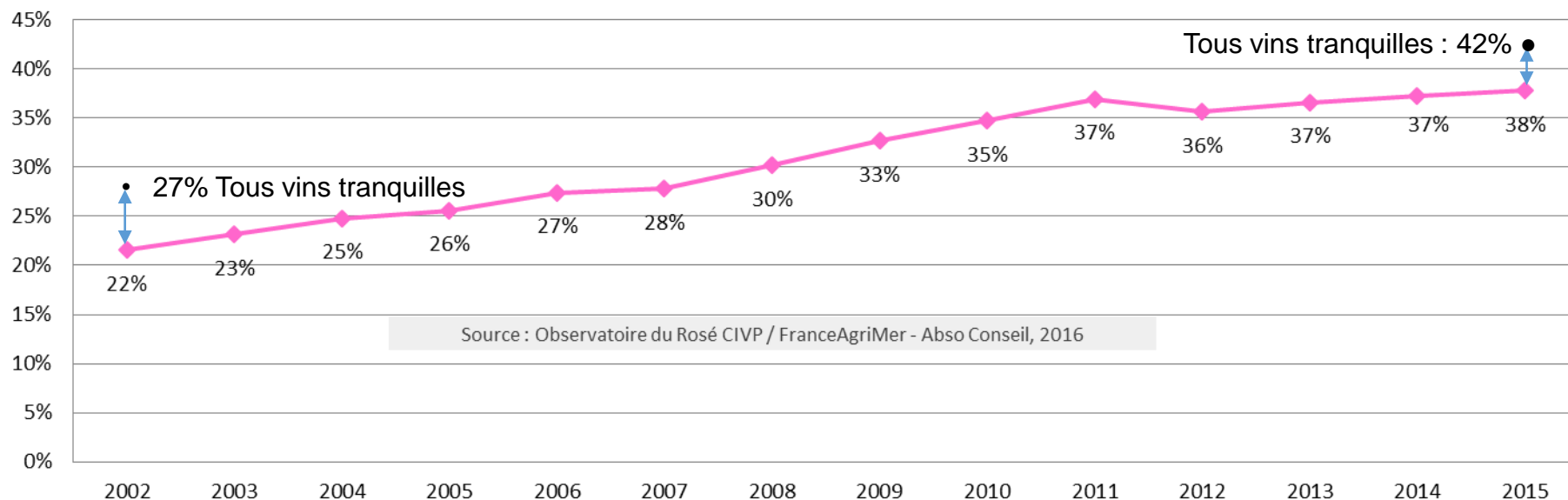
- Evolution de la production des Rosés du Monde
- Echanges et consommation de Vins Rosés : flux volumes
- Prix export des vins rosés et flux valeurs
- Intensités et volumes par habitant de consommation de Vins Rosés
- Diversité - typicités des Rosés du Monde, perspective...



Les importations de vin rosé

➔ Entre 2002 et 2015, la proportion de rosé importé dans la consommation mondiale a presque doublé, pour s'établir à 38%.

Evolution de la part des vins rosés importés dans la consommation mondiale de vin rosé
(en % du volume total consommé)

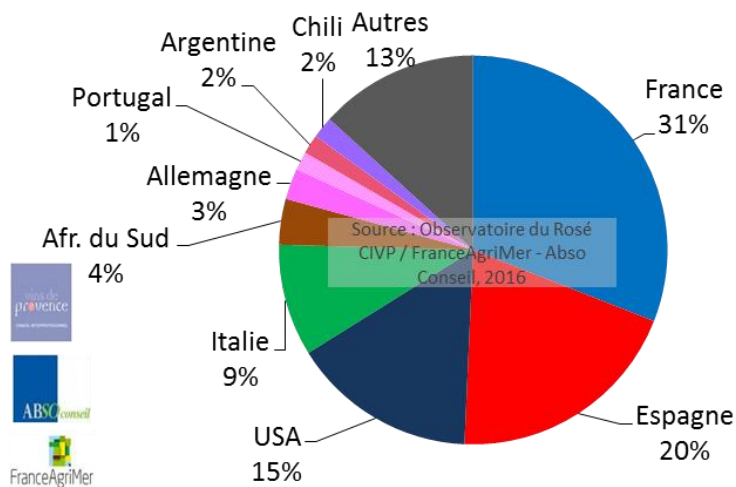


- Ainsi, ce sont près de 8,8 millions d'hectolitres de vin rosé qui ont été l'objet d'une transaction internationale en 2015.
- On observe une convergence progressive de la part de vins importés, entre les vins rosés et les vins tranquilles.

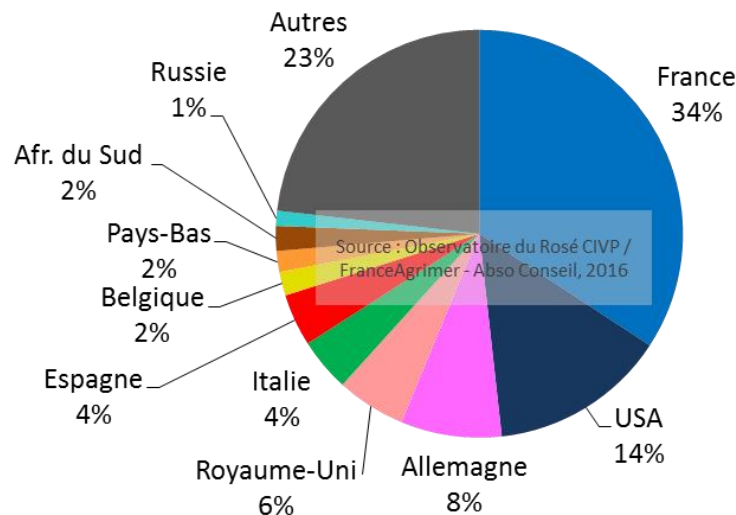
Production et consommation de vin rosé – données 2015

➔ La France affirme sa position de premier producteur et consommateur mondial de vin rosé.

Les principaux producteurs de vin rosé en 2015
(en % de la production mondiale)



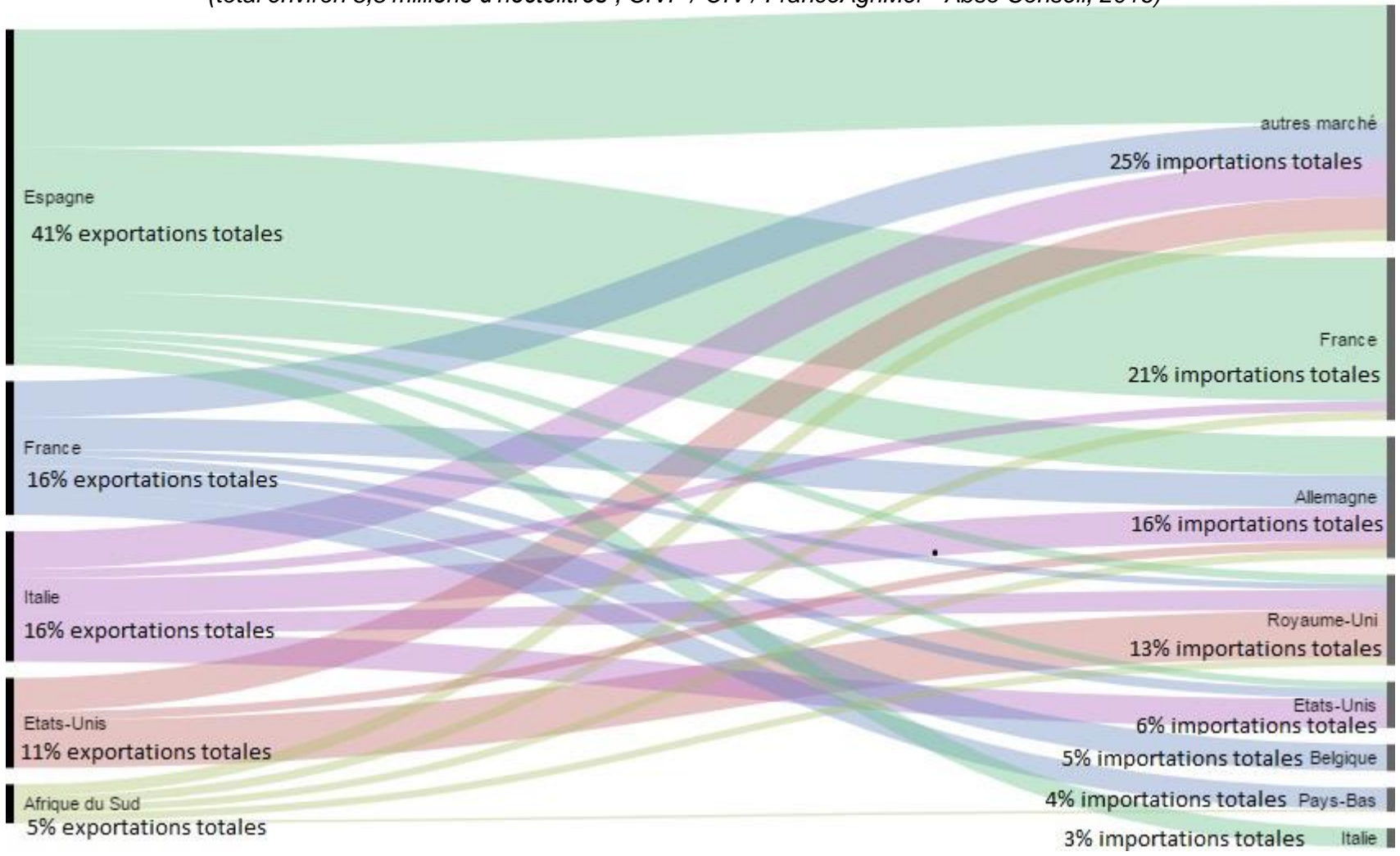
Les principaux consommateurs de vin rosé en 2015
(en % de la consommation mondiale de vin rosé)



- Total environ 23,5 Millions d'hl.
- Il est notable de voir que **l'Espagne et l'Italie** ont des productions de vin rosé essentiellement orientée vers l'export, alors que les consommateurs non-producteurs sont l'Allemagne et le Royaume-Uni.

Diagramme flux volume 2015

Flux volume des Rosés dans le Monde
(total environ 8,8 millions d'hectolitres ; CIVP / OIV / FranceAgriMer - Abso Conseil, 2016)



Débat « La Provence, capitale mondiale du Rosé »

Amorim 30/06/2017

Le développement à l'international des vins rosés

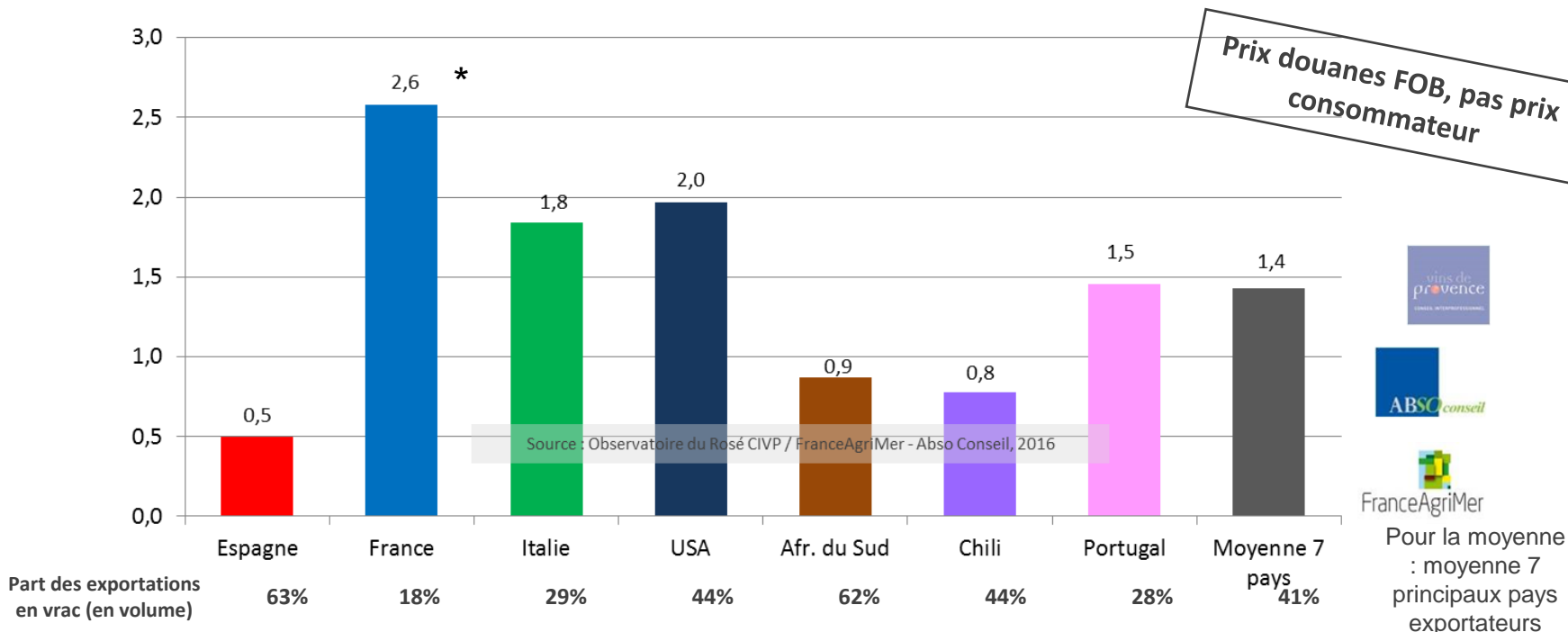
Plan de la présentation :

- Evolution de la production des Rosés du Monde
- Echanges et consommation de Vins Rosés : flux volumes
- Prix export des vins rosés et flux valeurs
- Intensités et volumes par habitant de consommation de Vins Rosés
- Diversité - typicités des Rosés du Monde, perspective...

→ 3 stratégies distinctes en termes de prix et de conditionnement :

Observatoire
du Rosé

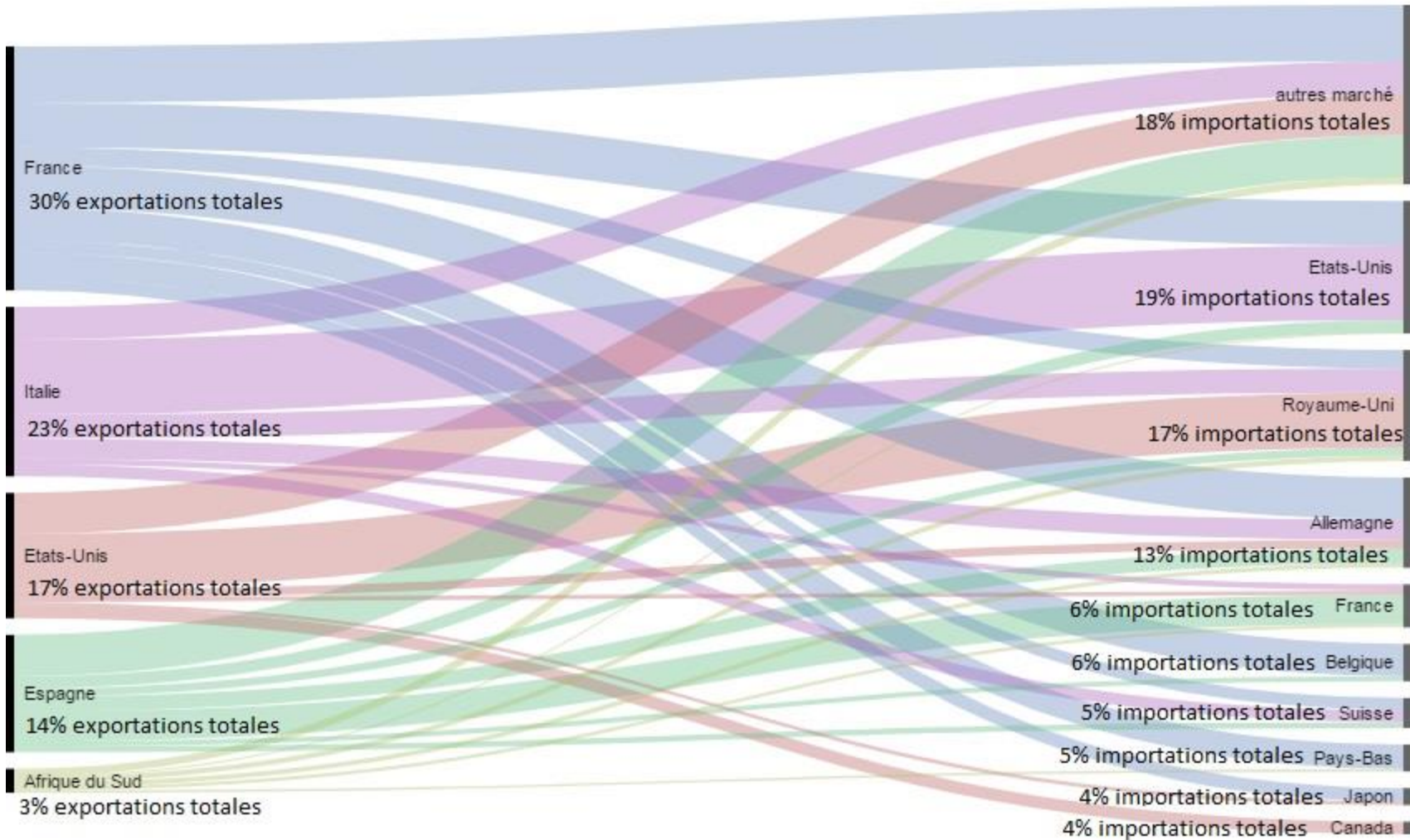
Estimations du prix des vins rosés exportés par les principaux pays exportateurs en 2015
(en EUR/75cl, données douanes stat. import et estimations CIVP/FAM/AbsoConseil)



- **Matière première / Entrée de Gamme** (vrac à 30 €/hl) : surtout vrac, Espagne, Afrique du Sud ; Italie en partie... Pour marques ou Rosés Pamplemousses mais aussi Cépages...
- **Moyen de Gamme** (vrac à 90-100 €/hl) : diversité de produits, notamment IGP Oc BIB Cépages ; Blush de marques américaines...
- **Valorisé / Haut de Gamme** : surtout conditionnés majoritairement bouteilles, notamment Provence...

*Provenances (donc France dont reexport de Vins d'Espagne notamment)

Flux valeur des Rosés dans le Monde
(total environ 1,8 milliards d'euros ; CIVP / OIV / FranceAgriMer - Abso Conseil, 2016)



Débat « La Provence, capitale mondiale du Rosé »

Amorim 30/06/2017

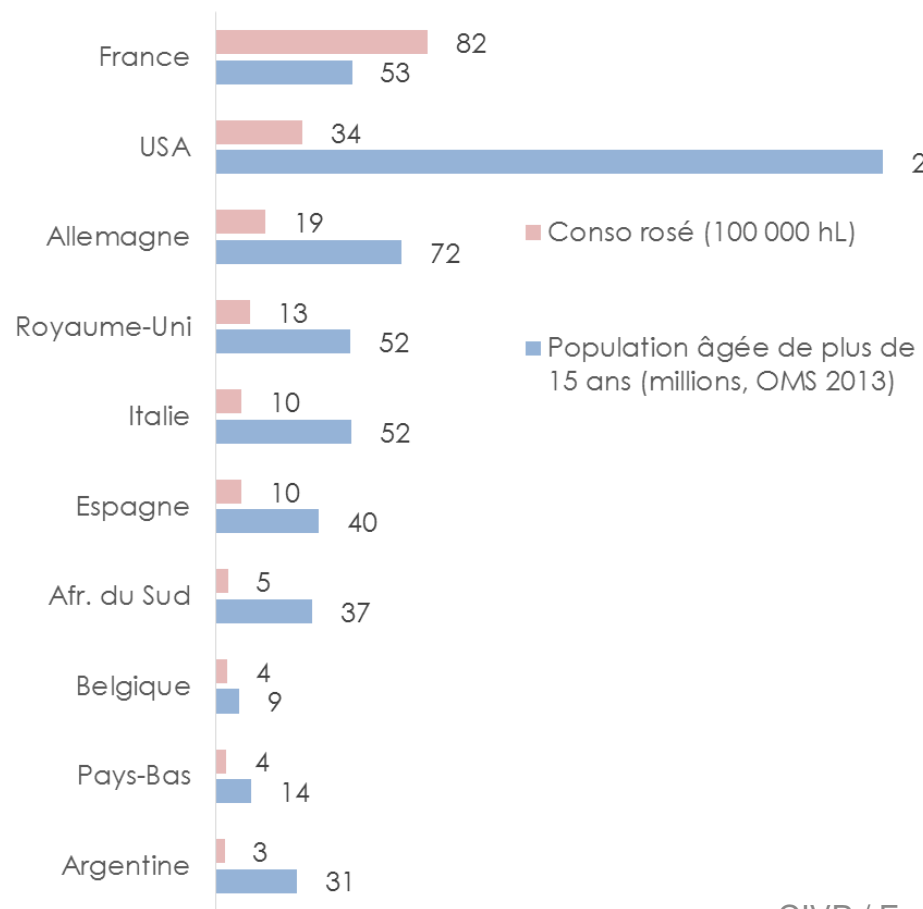
Le développement à l'international des vins rosés

Plan de la présentation :

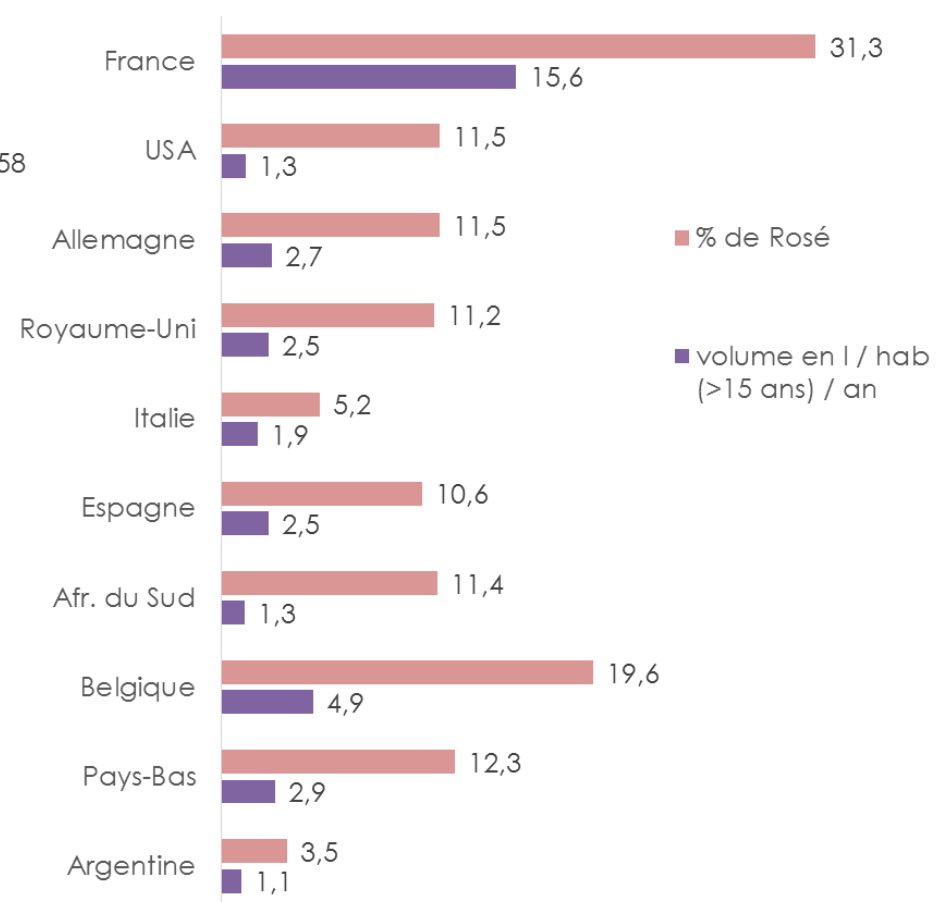
- Evolution de la production des Rosés du Monde
- Echanges et consommation de Vins Rosés : flux volumes
- Prix export des vins rosés et flux valeurs
- Intensités et volumes par habitant de consommation de Vins Rosés
- Diversité - typicités des Rosés du Monde, perspective...

Des indicateurs de marché 'Rosés' à mettre en perspective

Indicateurs de consommation de Rosé
(pays par ordre de volume de consommation mondiale
source : CIVP / OIV / FranceAgriMer - Abso Conseil, 2016)



Indicateurs de consommation de Rosé
(pays par ordre de volume de consommation mondiale
source : CIVP / OIV / FranceAgriMer - Abso Conseil, 2016)



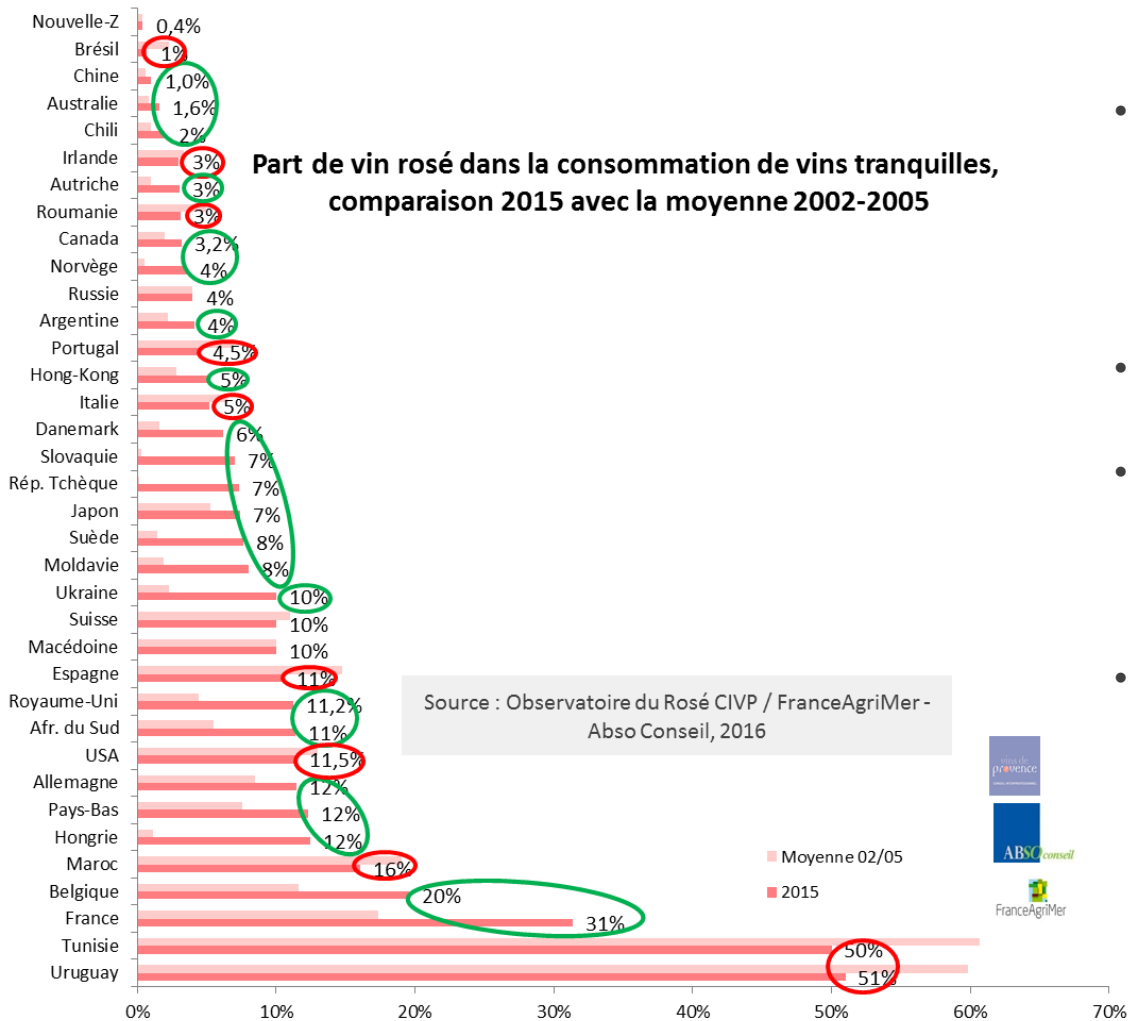
source : CIVP / FranceAgriMer - Abso Conseil, 2016



Part de consommation de vin rosé

→ L'intensité de rosé consommé augmente par rapport aux autres vins tranquilles principalement dans de nombreux pays.

*Observatoire
du Rosé*

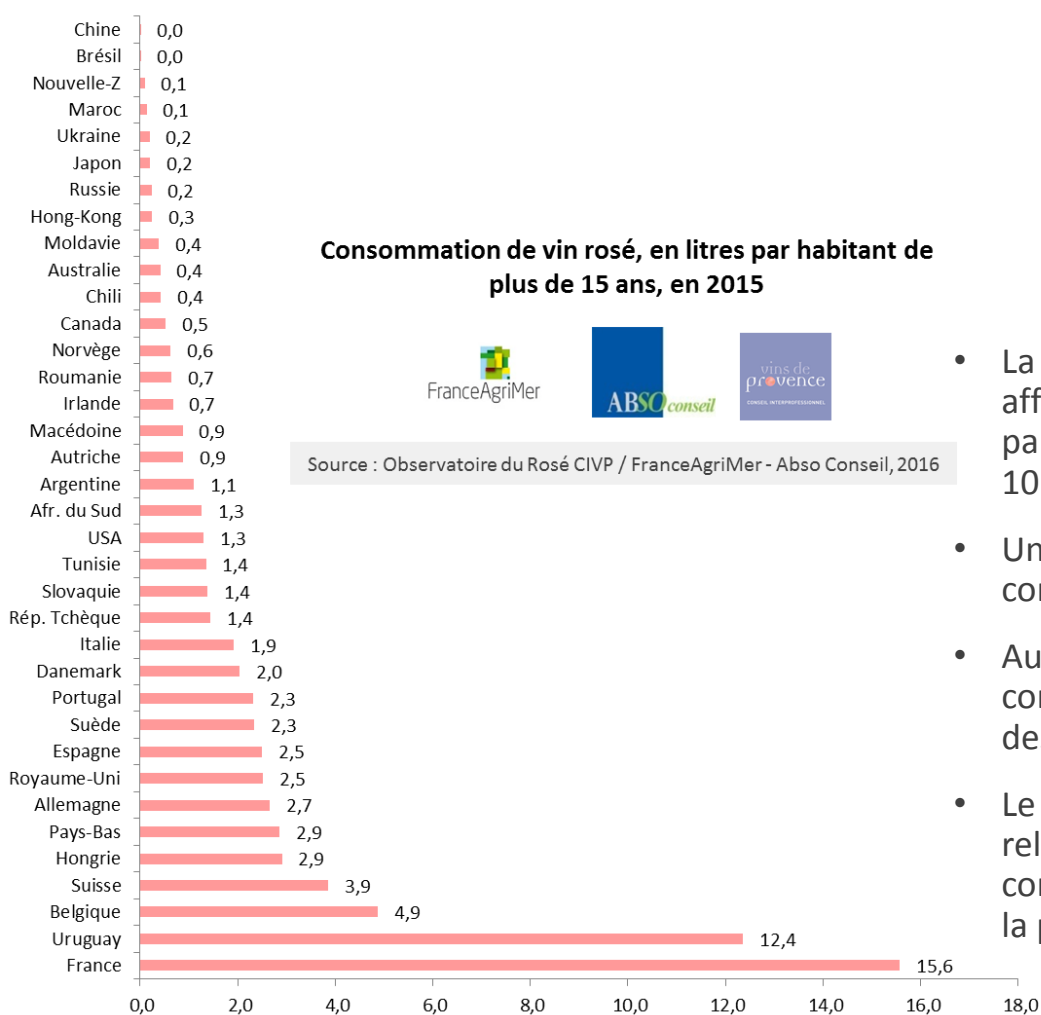


- En 2015, le rosé représente au moins **10% de la consommation** de vin tranquille dans une **quinzaine de gros pays consommateurs** (dont la France, les USA, l'Espagne, le Royaume-Uni, etc.).
- La proportion augmente dans de nombreux pays .
- **La part de Rosé** montre une tendance globale à la hausse entre la moyenne 2002-2005 et 2015.
- La part en % est à relativiser avec le nombre d'habitant et leur consommation de vins 3 couleurs en litre par an...

- Décroissance par rapport à la moyenne 2002-2005
- Croissance par rapport à la moyenne 2002-2005

→ La consommation annuelle de vin rosé par habitant est particulièrement importante en France, avec près de 15 litres.


*Observatoire
du Rosé*



Consommation de vin rosé, en litres par habitant de plus de 15 ans, en 2015



Source : Observatoire du Rosé CIVP / FranceAgriMer - Abso Conseil, 2016



- La France et l'Uruguay sont les deux pays qui affichent des consommations de rosé par habitant particulièrement élevées, au-delà des 10L/habitant/an
- Une dizaine de pays européens présentent des consommations moyennes, de 2 à 5L/hab/an.
- Au contraire, des pays consommateurs importants comme les Etats-Unis, le Canada ou le Japon ont des consommations inférieures à 1,5L/habitant/an.
- Le volume en litre par an par habitant est à relativiser avec le nombre d'habitant, leur consommation de vins 3 couleurs en litre par an et la part en % de rosé...

Débat « La Provence, capitale mondiale du Rosé »

Amorim 30/06/2017

Le développement à l'international des vins rosés

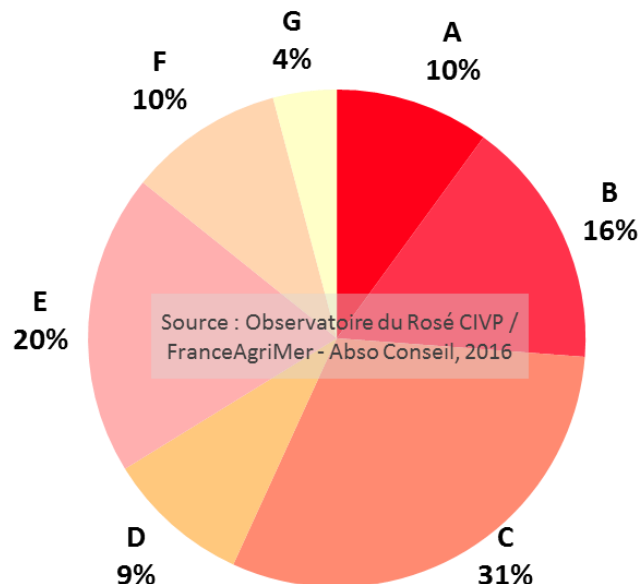
Plan de la présentation :

- Evolution de la production des Rosés du Monde
- Echanges et consommation de Vins Rosés : flux volumes
- Prix export des vins rosés et flux valeurs
- Intensités et volumes par habitant de consommation de Vins Rosés
- Diversité - typicités des Rosés du Monde, perspective...

- La couleur est explicite pour les consommateurs avec une très grande majorité de références en bouteilles en verre transparent, elles montrent une belle diversité de couleurs, suivant les terroirs et typicités
- Plus d'un quart de la consommation mondiale de vins rosés est constituée de vins secs. La moitié des vins rosés commercialisés dans le monde ne sont pas présentés avec une information sur leur teneur en sucre.

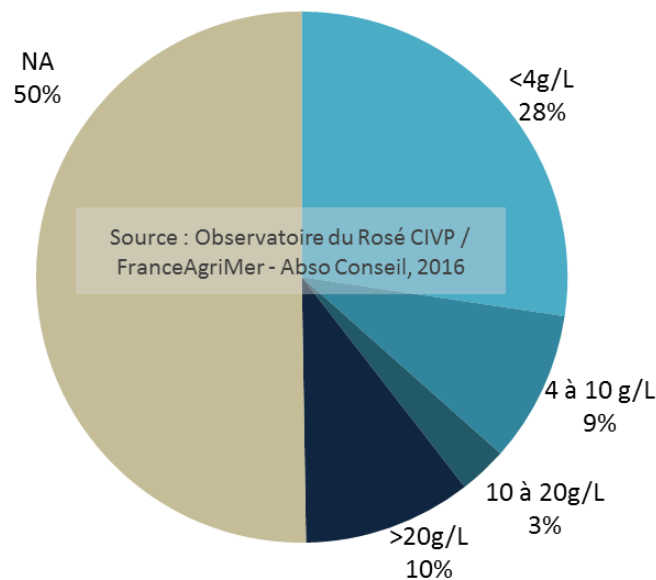
Robe des vins rosés consommés dans le monde

2707 références relevées en 2016, pondération selon consommation



Teneur en sucre des vins rosés consommés dans le monde

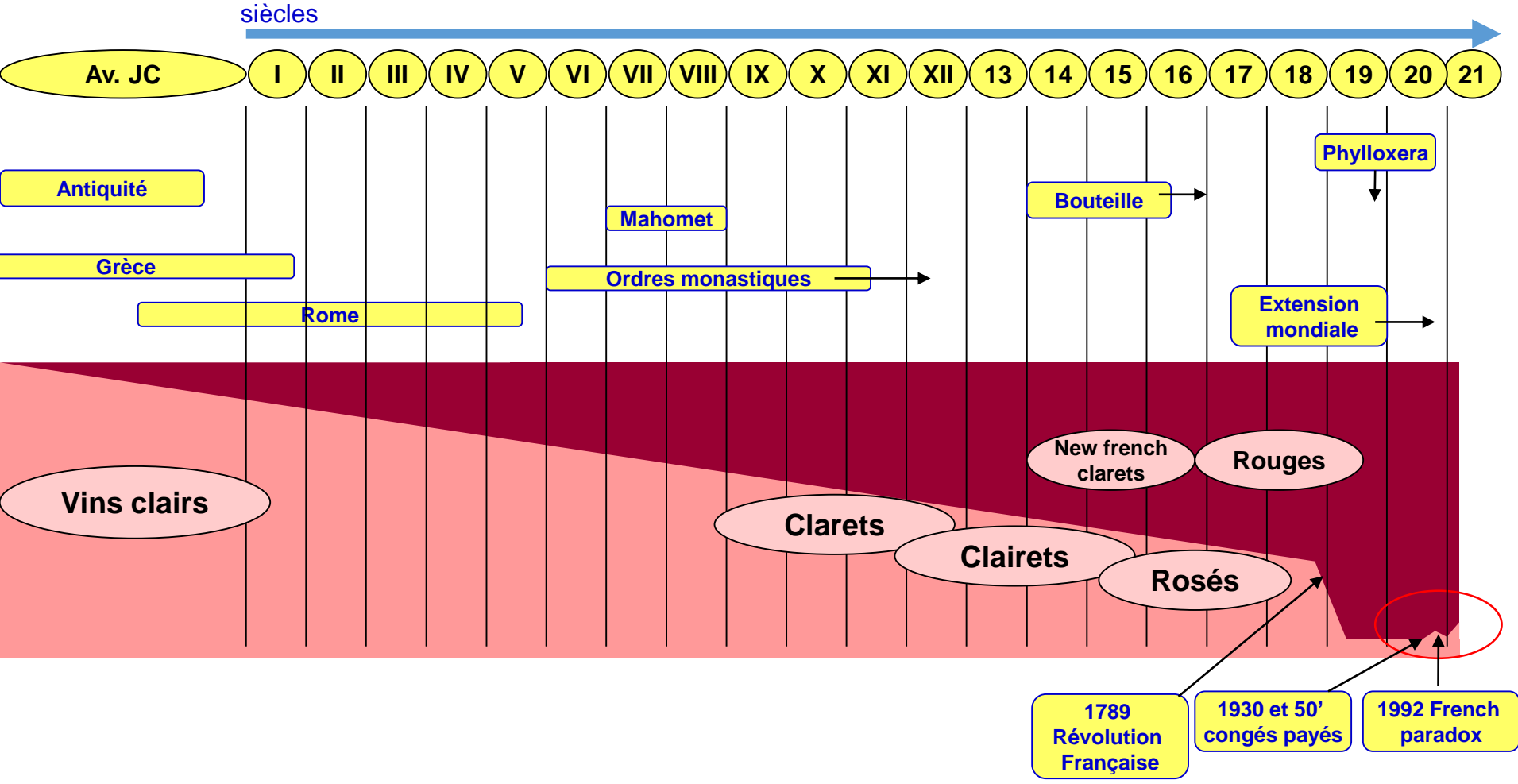
2973 références relevées en 2016, pondération selon consommation



Histoire mondiale des couleurs des vins : rouges/rosés, perspective de l'évolution actuelle

Observatoire
du Rosé

Evolution dans le temps de la part rouge/rosé
(estimation en volume, hors blancs)





Résumé exécutif

- Le Rosé (ou les Rosés) semble être le plus ancien des vins du Monde et a connu diverses perceptions et tendances.
- Le développement à l'international des vins rosés s'est accéléré ces dernières années, tiré par l'augmentation de la consommation dans de nombreux pays.
- 4 bouteilles sur 10 traversent une frontière, en progression.
- Les rosés représentent environ 10 % des vins tranquilles du monde, en progression, avec des volumes par habitants variables.
- La segmentation du marché est en cours, avec des valorisations diverses et potentiellement en progression.

Pour plus d'information contactez

- CIVP – Service Economie et Etudes : eco@provencewines.com
- OIV – Service Statistique : Barbara IASIELLO stats@oiv.int

Organisation Internationale de la vigne et du vin



Barbara Iasiello

Responsable du Service Statistique

Organisation Internationale de la Vigne et du Vin

18 rue d'Aguesseau

75008 Paris, France

Tél: +33 1 44 94 80 96

Fax: +33 1 42 66 90 63

stats@oiv.int || www.oiv.int



CIVP – Service Economie et Etudes eco@provencewines.com